



ФЕДЕРАЛЬНАЯ СЛУЖБА  
ГОСУДАРСТВЕННОЙ СТАТИСТИКИ

# Оперативные демографические показатели



за январь-июнь 2022 года



ФЕДЕРАЛЬНАЯ СЛУЖБА  
ГОСУДАРСТВЕННОЙ СТАТИСТИКИ

# Оперативные демографические показатели

за январь-июнь 2022 года

- 01 ЧИСЛО ЗАРЕГИСТРИРОВАННЫХ РОДИВШИХСЯ
- 02 ЧИСЛО ЗАРЕГИСТРИРОВАННЫХ УМЕРШИХ
- 03 ЧИСЛО ЗАРЕГИСТРИРОВАННЫХ БРАКОВ
- 04 ЧИСЛО ЗАРЕГИСТРИРОВАННЫХ РАЗВОДОВ
- 05 СВЕДЕНИЯ О ЧИСЛЕ ЗАРЕГИСТРИРОВАННЫХ УМЕРШИХ С УСТАНОВЛЕННЫМ (ПРЕДПОЛАГАЕМЫМ) ДИАГНОЗОМ COVID-19

\* Ежемесячные данные оперативной статистики





# ЧИСЛО ЗАРЕГИСТРИРОВАННЫХ РОДИВШИХСЯ

Январь-июнь  
2022 года

ЧЕЛОВЕК

**4395**

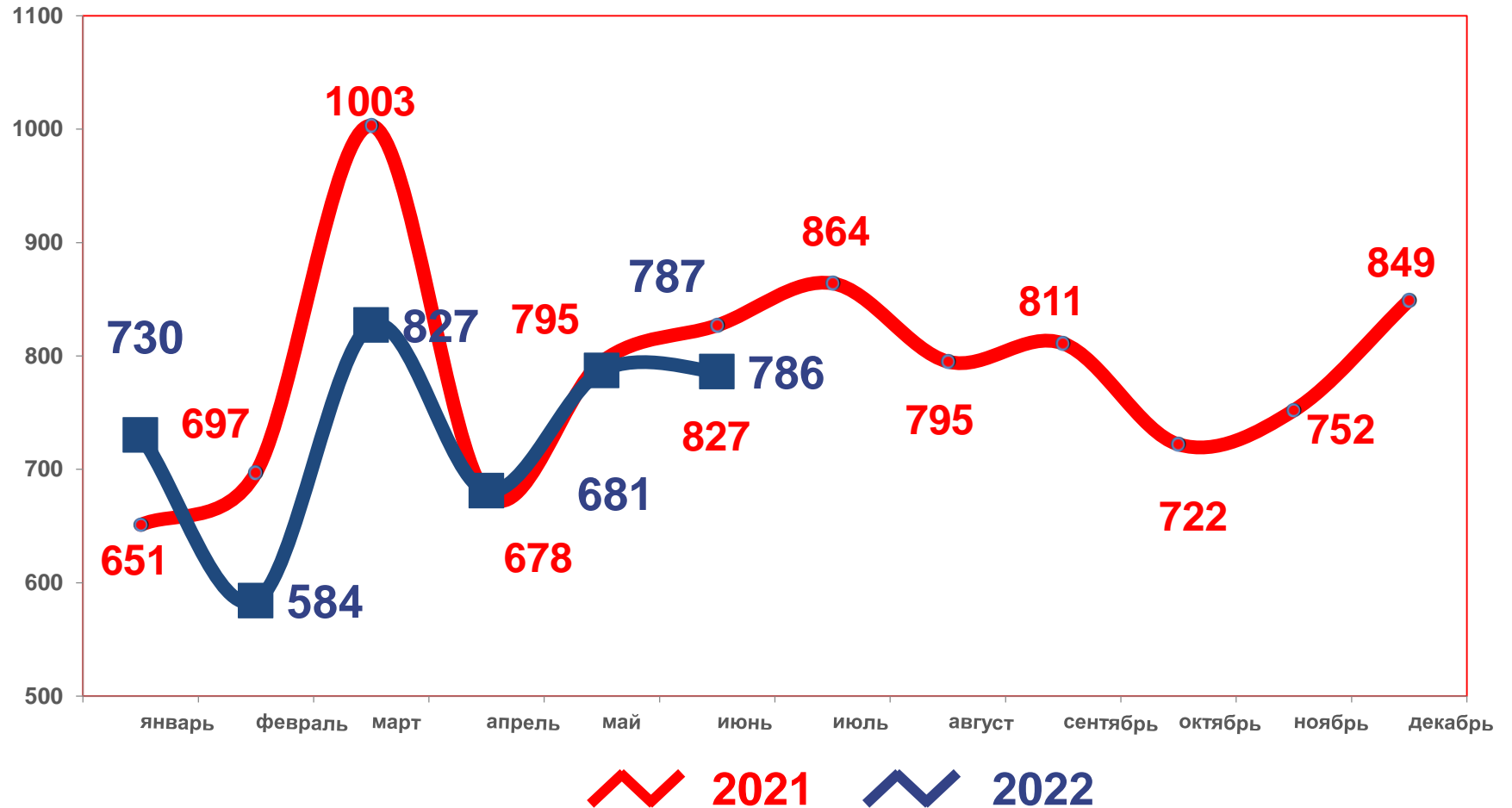
В РАСЧЕТЕ  
НА 1000 ЧЕЛОВЕК

**8,3**

ИЗМЕНЕНИЕ, %

к январю-июню 2021 года

**-5,5**





# ЧИСЛО ЗАРЕГИСТРИРОВАННЫХ УМЕРШИХ

Январь-июнь  
2022 года

ЧЕЛОВЕК

**6626**

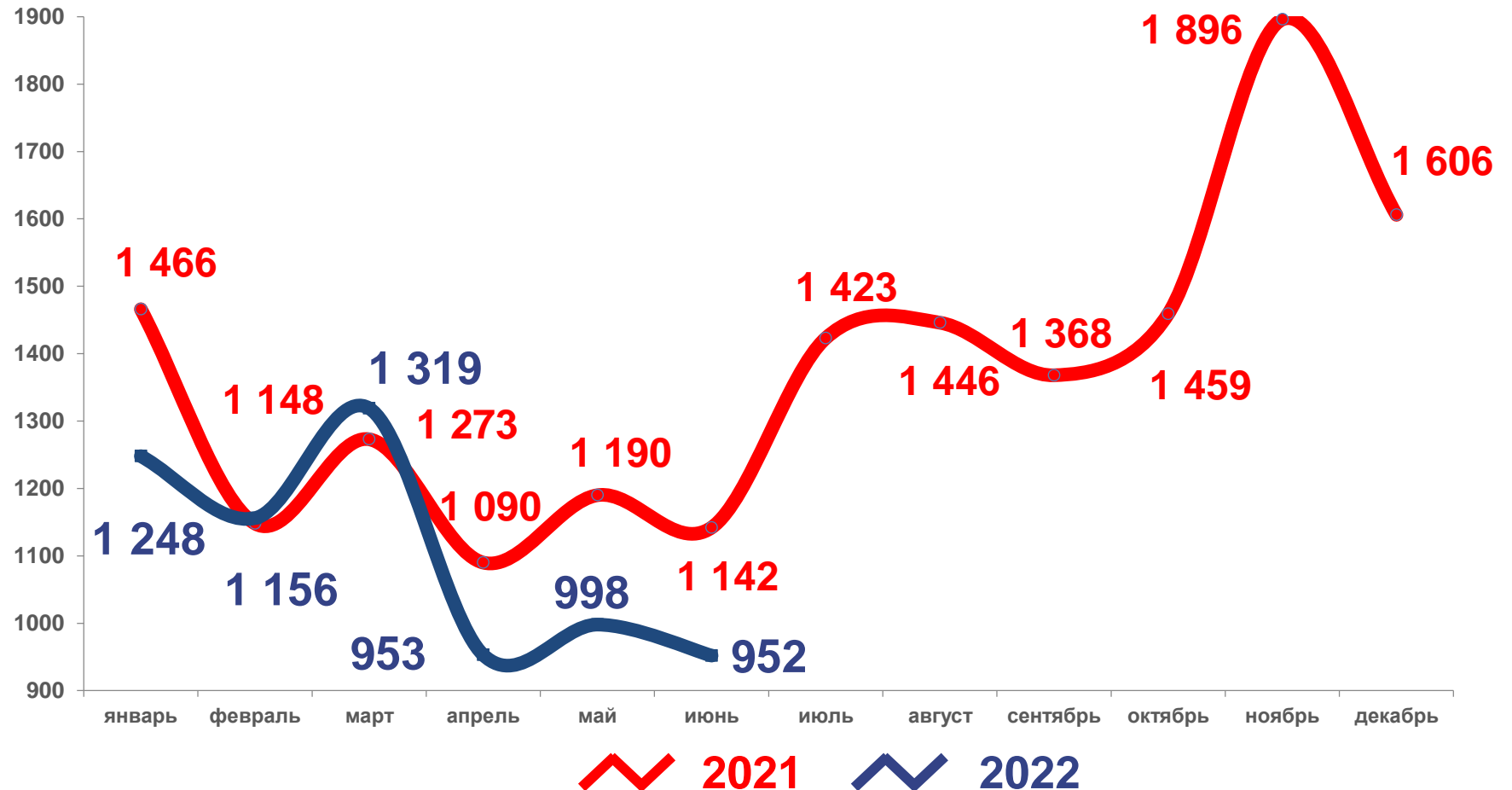
В РАСЧЕТЕ  
НА 1000 ЧЕЛОВЕК

**12,5**

ИЗМЕНЕНИЕ, %

к январю-июню 2021 года

**-9,3**





# ЧИСЛО ЗАРЕГИСТРИРОВАННЫХ БРАКОВ

Январь- июнь  
2022 года

ЕДИНИЦ

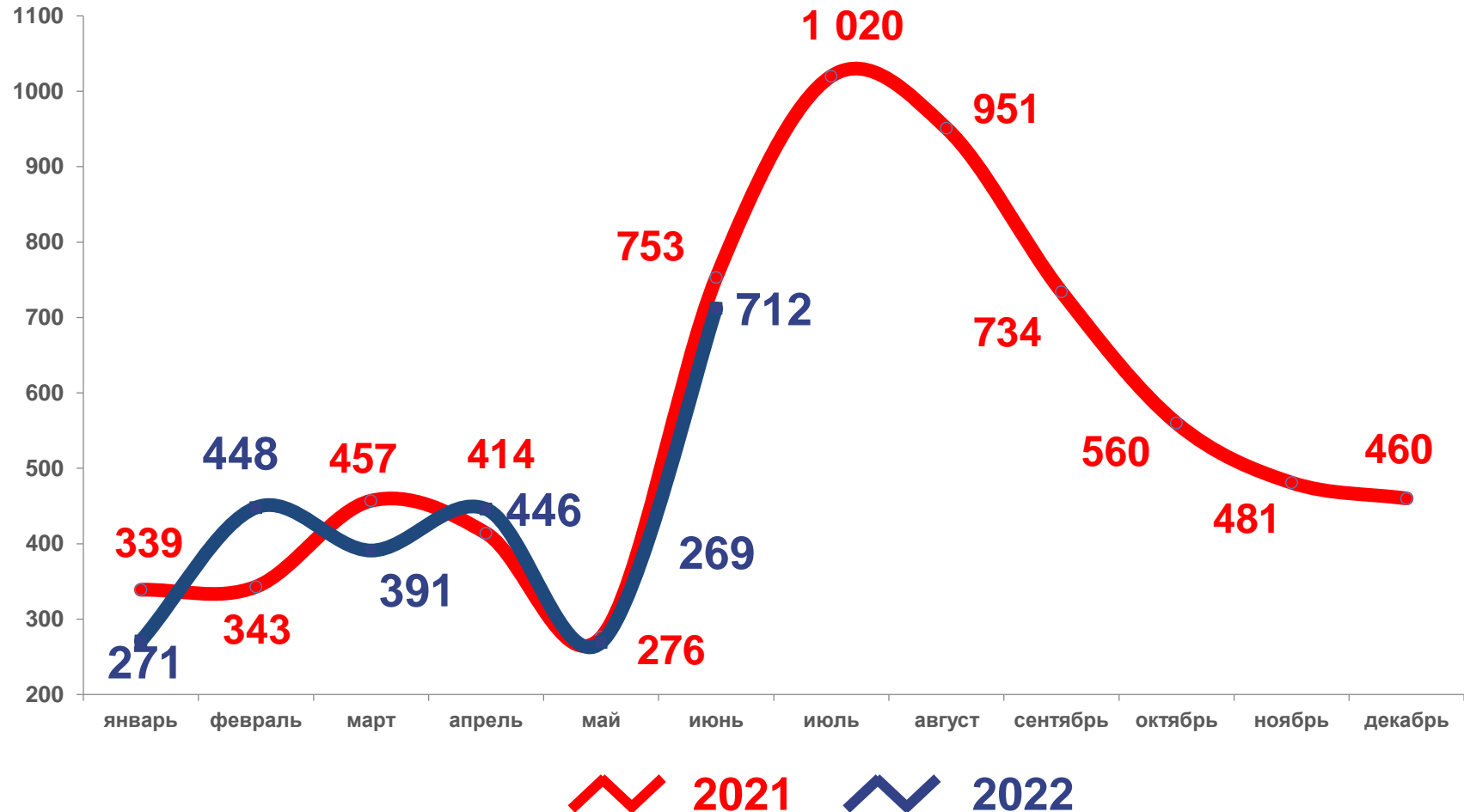
**2537**

В РАСЧЕТЕ  
НА 1000 ЧЕЛОВЕК

**4,8**

ИЗМЕНЕНИЕ, %  
к январю-июню 2021 года

**-1,7**





# ЧИСЛО ЗАРЕГИСТРИРОВАННЫХ РАЗВОДОВ

Январь-июнь  
2022 года

ЕДИНИЦ

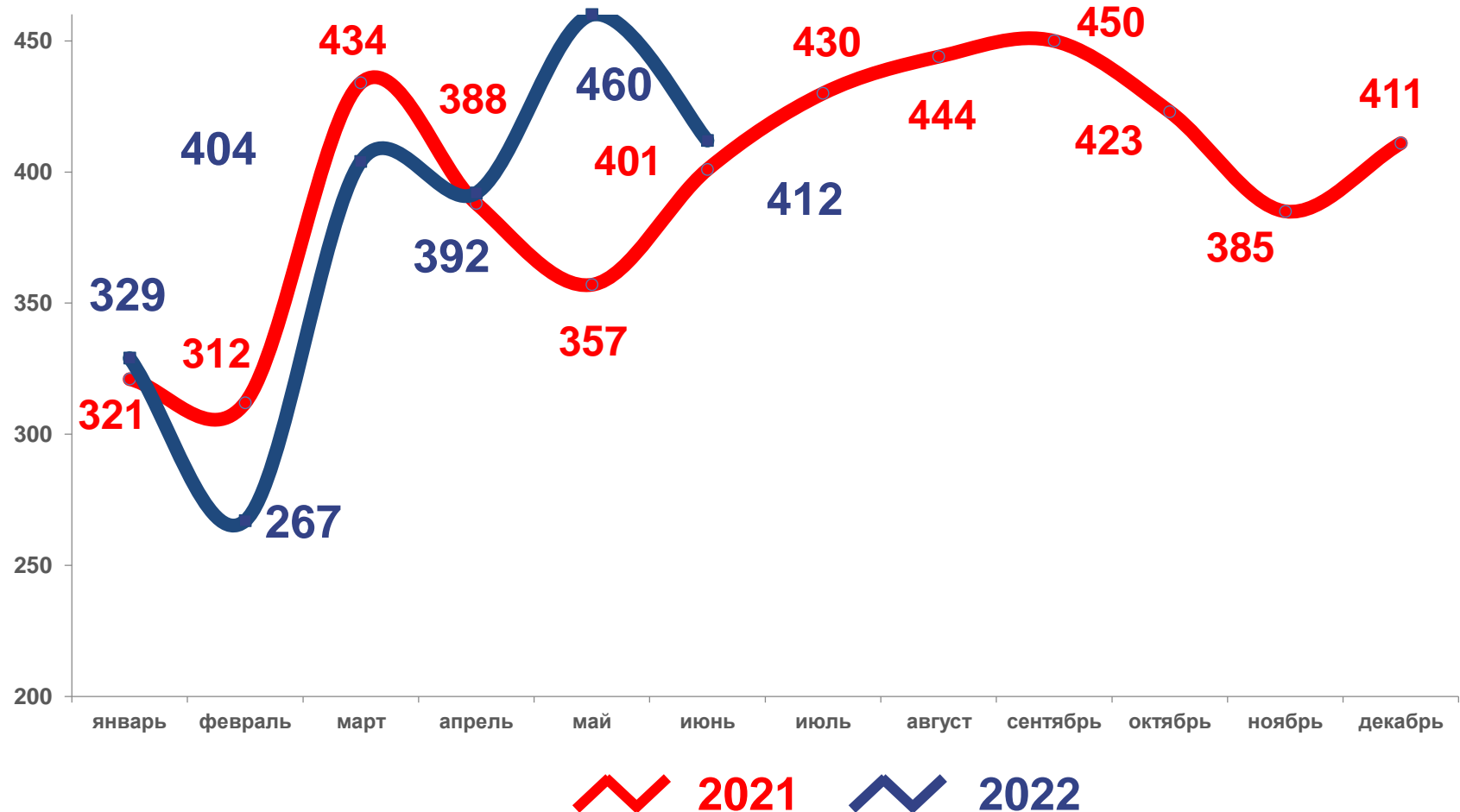
**2264**

В РАСЧЕТЕ  
НА 1000 ЧЕЛОВЕК

**4,3**

ИЗМЕНЕНИЕ, %  
к январю-июню 2021 года

**2,3**





# СВЕДЕНИЯ О ЧИСЛЕ ЗАРЕГИСТРИРОВАННЫХ УМЕРШИХ С УСТАНОВЛЕННЫМ (ПРЕДПОЛАГАЕМОМ) ДИАГНОЗОМ COVID-19

ЗА июнь 2022 ГОДА, ЧЕЛОВЕК



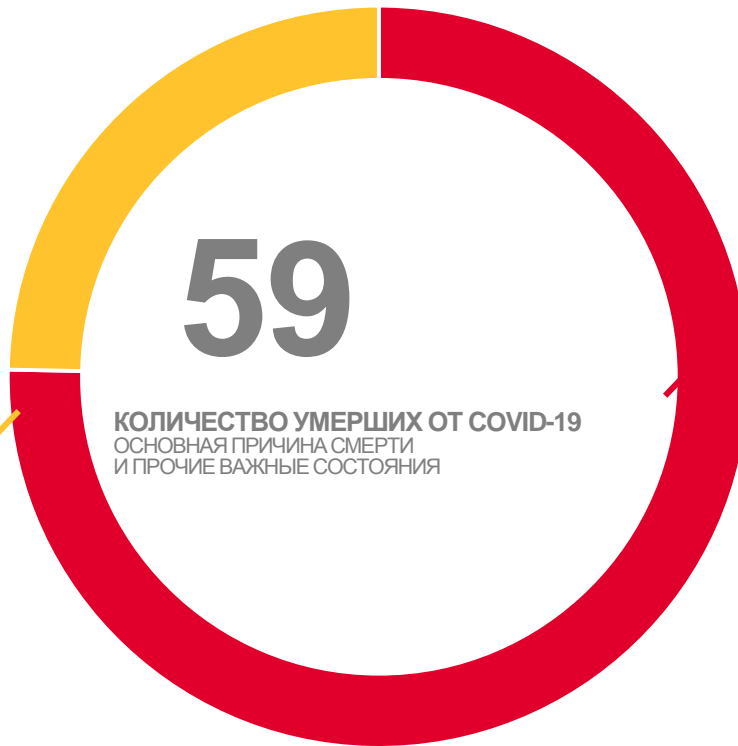
## ТОМСКАЯ ОБЛАСТЬ

39

COVID-19 НЕ ЯВЛЯЕТСЯ ОСНОВНОЙ ПРИЧИНОЙ СМЕРТИ, НО ОКАЗАЛ СУЩЕСТВЕННОЕ ВЛИЯНИЕ НА РАЗВИТИЕ СМЕРТЕЛЬНЫХ ОСЛОЖНЕНИЙ ЗАБОЛЕВАНИЯ

0

COVID-19 НЕ ЯВЛЯЕТСЯ ОСНОВНОЙ ПРИЧИНОЙ СМЕРТИ И НЕ ОКАЗАЛ СУЩЕСТВЕННОГО ВЛИЯНИЯ НА РАЗВИТИЕ СМЕРТЕЛЬНЫХ ОСЛОЖНЕНИЙ ЗАБОЛЕВАНИЯ



20

COVID-19, ВИРУС ИДЕНТИФИЦИРОВАН

0

COVID-19, ВИРУС НЕ ИДЕНТИФИЦИРОВАН

- COVID-19 – ОСНОВНАЯ ПРИЧИНА СМЕРТИ
- COVID-19 – ПРИЧИНА СМЕРТИ ОТНЕСЕНА К ПРОЧИМ ВАЖНЫМ СОСТОЯНИЯМ